


CHAPITRE 10 :

ÉLÈVE LA VOIX !



ÉLÈVE LA VOIX !

Alors... tu as repéré quelque chose qui a du sens pour toi, quelque chose que tu veux changer - dans ta communauté locale ou dans le monde dans son ensemble.

Il s'agit peut-être de réduire l'injustice, de soutenir les personnes dans le besoin, ou d'améliorer la vie de la communauté qui t'entoure. Mais comment changer les choses ? Le problème que tu souhaites résoudre peut sembler énorme, trop grand pour toi tout-e seul-e. Si c'est le cas, la solution est simple : va vers les autres. Ensemble, vous pouvez être plus crédibles, plus puissants. **La première chose à faire est d'enquêter et de se documenter.** Assure-toi d'avoir fait preuve de curiosité à propos du problème que tu souhaites

aider à résoudre, et que tu as compris l'enjeu et la raison de son existence. Ensuite, tu peux tendre la main à d'autres personnes de ton entourage : parle-leur, crée une affiche pour les sensibiliser à la question et fais passer le mot. Tu peux écrire une lettre au directeur de ton établissement scolaire, à ton conseil municipal, au dirigeant de ton pays. Parle-leur de la question, explique-leur pourquoi elle doit être prioritaire et demande-leur ce qu'ils peuvent faire pour y remédier. Utilise ta voix et demande de l'aide pour que des mesures soient prises.



Évidemment, tu dois être clair-e dans l'expression de tes idées **pour les articuler** d'une manière qui soit bien documentée et convaincante.



CHANGER LE MONDE

DANS LES ACTIVITÉS SUIVANTES, TU VAS CONSTRUIRE DES OUTILS QUI T'AIDERONT À COMMUNIQUER TES IDÉES, ET À CONVAINCRE LES GENS AUTOUR DE TOI. ESSAYE-LES, ET PARTAGE CE QUE TU CRÉES.

DESSINER UN FLYER

DESSINONS UN FLYER ! NOUS VOULONS QUE LE FLYER SOIT CONVAINCANT ET CLAIR. **POUR COMMUNIQUER LE PROBLÈME QUE TU VEUX CHANGER,** ET ENGAGER LES GENS À LE RÉSOUDRE ENSEMBLE. PRENDS UN MOMENT POUR RÉFLÉCHIR ET CONCEVOIR TOUS LES ÉLÉMENTS DE TON FLYER :



Quel serait le titre, ou l'accroche, pour attirer l'attention des gens ?

COMMENT POURRAIS-TU RÉSUMER LE PROBLÈME, EN QUELQUES LIGNES, AUSSI SIMPLEMENT QUE POSSIBLE ?



Quelle photo serait la plus appropriée pour sensibiliser le public au sujet qui te passionne ? Quelque chose de drôle ? Quelque chose de dramatique ? Quelque chose d'informatif ?

Enfin, n'oublie pas d'ajouter un appel à l'action. Tu peux inciter le lecteur à changer quelque chose dans ses actions quotidiennes, à venir à une réunion, à lire quelque chose sur un site web.

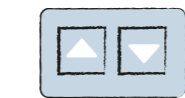
Maintenant, prends une feuille de papier, une tablette ou un ordinateur. Commence à dessiner et à écrire. Crée le meilleur flyer !

Argumentaire éclair



IMAGINE QUE TU ENTRES DANS UN IMMEUBLE...
ET QUE TU PRENDS L'ASCENSEUR...

UNE AUTRE PERSONNE ENTRE DANS L'ASCENSEUR
AVEC TOI. TU RÉALISES SOUDAINEMENT QUE CETTE
PERSONNE EST CÉLÈBRE, ELLE A UN POUVOIR
ÉNORME. IL PEUT S'AGIR D'UNE PERSONNALITÉ
POLITIQUE, D'UNE PERSONNE À LA TÊTE D'UNE
GRANDE ENTREPRISE OU DE QUELQU'UN QUI PARLE
TOUS LES JOURS À LA TÉLÉVISION. EN D'AUTRES
TERMES, CETTE PERSONNE POURRAIT ÉNORMÉMENT
FAIRE AVANCER TA CAUSE... SI TU LA CONVAINCS
DE TE SOUTENIR !





CETTE PERSONNE EST COINCÉE DANS L'ASCENSEUR AVEC TOI
PENDANT UNE MINUTE... TU AS DONC UNE MINUTE - NI PLUS
NI MOINS - POUR EXPOSER LE PROBLÈME, LUI DIRE COMMENT
ON POURRAIT LE RÉSOUDRE, ET LUI DEMANDER SON AIDE,
DE LA MANIÈRE LA PLUS CONVAINCANTE QUI SOIT.
WOW, QUEL DÉFI !

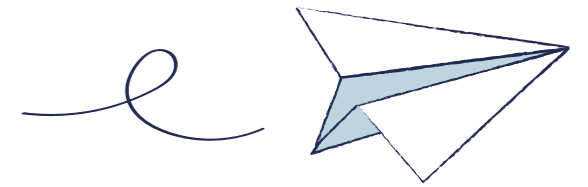


Construisons ton argumentaire éclair : un discours d'une
minute, que tu pourrais faire à toute personne que tu
rencontres, pour communiquer sur ton sujet. Tu peux
commencer par suivre les directives suivantes :

- Commence par énoncer le problème, au niveau local ou mondial.
- Montre qu'il y a de l'espoir et qu'il existe des moyens de s'attaquer à ce problème.
- Indique ce que nous devrions faire pour résoudre le problème, comment ceux qui t'écoutent peuvent t'aider.
- Surtout, montre ta passion et ta détermination. Si tu es plein d'enthousiasme, ton engagement sera contagieux !

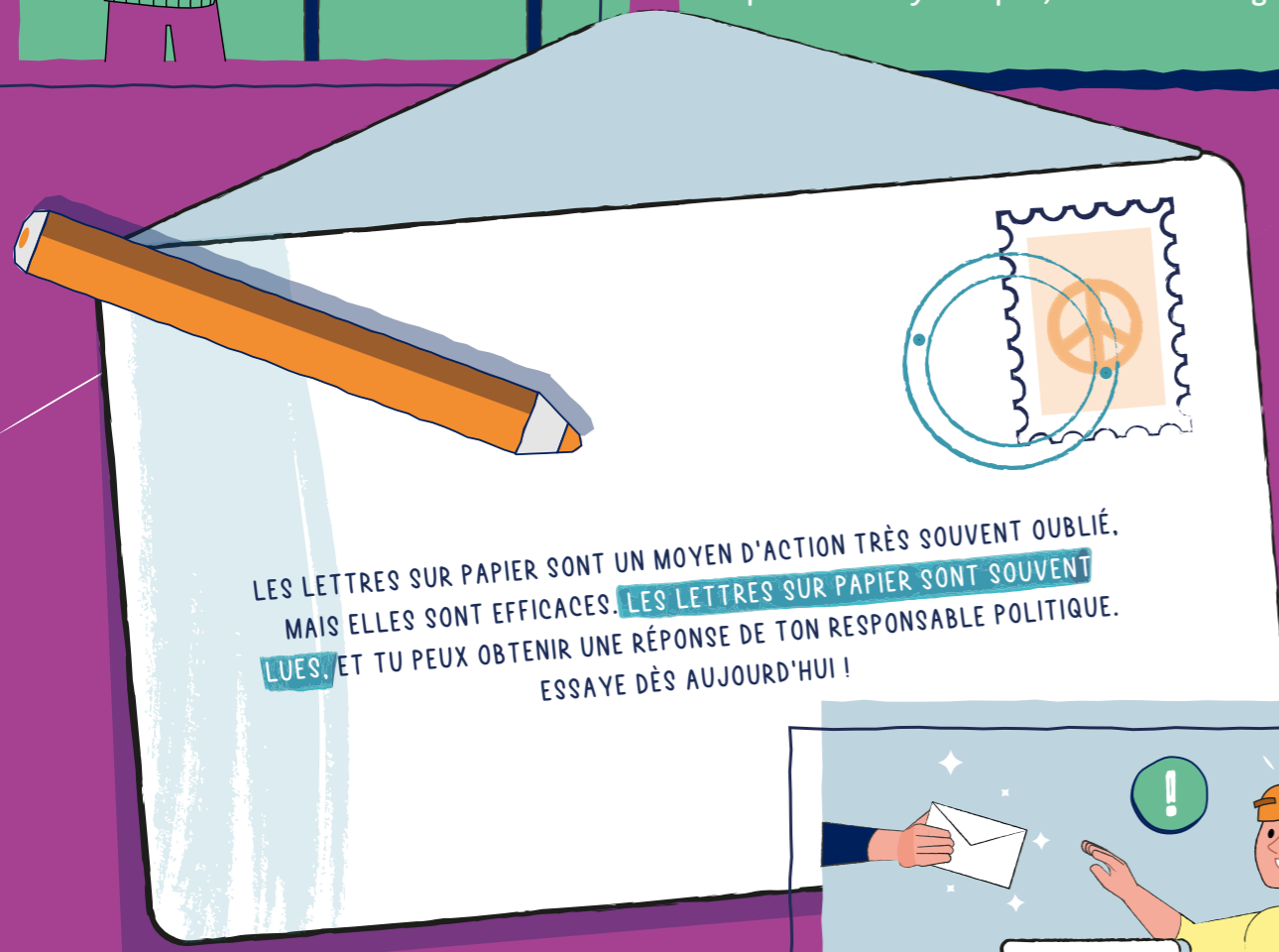


UNE LETTRE POUR LE CHANGEMENT




Il existe une mesure simple que tu peux toujours prendre pour faire entendre ta voix :

Écris une lettre à un responsable politique local. Que cette personne soit un maire, un membre du Parlement, ou même le dirigeant du pays, tu peux leur écrire et leur dire quel est le problème, leur demander comment ils pourraient s'y attaquer, ou les encourager à agir.



LES LETTRES SUR PAPIER SONT UN MOYEN D'ACTION TRÈS SOUVENT OUBLIÉ, MAIS ELLES SONT EFFICACES. **LES LETTRES SUR PAPIER SONT SOUVENT LUES,** ET TU PEUX OBTENIR UNE RÉPONSE DE TON RESPONSABLE POLITIQUE. ESSAYE DÈS AUJOURD'HUI !



Structure clairement ta lettre :

1. DÉTAILLE LA QUESTION ET EXPLIQUE POURQUOI ELLE TE PASSIONNE
2. DEMANDE CE QUE LE DÉCIDEUR POLITIQUE FERAIT À SON NIVEAU
3. SI TU LE SOUHAITES, TU PEUX MÊME SUGGÉRER QUELQUES ACTIONS POLITIQUES




Ressources supplémentaires : Tu souhaites aller plus loin ? Consulte le guide *Activistes, petit guide pour faire entendre sa voix !*

Le guide pour devenir toi-même

Ne trouves-tu pas qu' "être soi-même" est beaucoup plus difficile qu'il n'y paraît ?

Tout en essayant de comprendre qui tu es, tu apprends aussi à exister avec les différences des autres. Ta conscience s'éveille au monde qui t'entoure et les réseaux sociaux créent toutes sortes de sentiments...



Tu suivras ton propre chemin en lisant les différents chapitres qui traitent de sujets tels que l'empathie, le fait de prendre soin de soi, le repérage des fausses informations ou le monde en évolution. Chaque chapitre comprend plusieurs activités pour mettre les idées en pratique, seul-e, avec des amis ou en famille. Tu y découvriras de quoi t'amuser, te questionner, enquêter, jouer et bien plus encore.

Que tu souhaites améliorer tes relations personnelles ou lancer une révolution, tu trouveras ici les premiers outils dont tu as besoin. Ce guide t'aidera tout simplement à faire ressortir ce que tu as déjà en toi : le meilleur de toi-même.

